

ASO STUDIO チャンネル登録&新着動画設定方法をご紹介します！【①～⑦までチェックしよう】

<チャンネル登録>

1

視聴ボタン
をクリック



2

チャンネル登録
ボタンをクリック



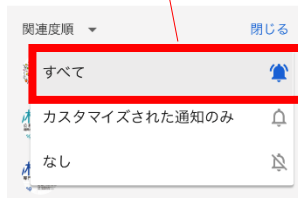
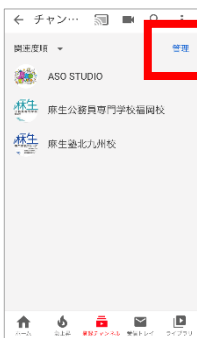
3

登録チャンネルを
クリックし、右上
にある「すべて」
ボタンをクリック



右上にある「管理」
ボタンをクリックし、
ベルマークの「すべて」をクリック

4



これで、チャンネル登録は完了！

<新着動画通知設定>

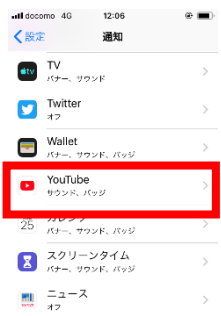
5

ホーム画面の
設定ボタンを
クリック



「通知」をクリック

「YouTube」を
クリック



6

YouTubeの
「通知」ボタン
をクリック



7

「通知を許可」
ボタンをクリック
▼
好きな通知の
配置場所を
クリック



これで全ての設定が完了！
ぜひ、お楽しみにい～☆