

ASO STUDIO チャンネル登録&新着動画通知設定方法をご紹介！ 【①～⑦までチェックしよう】

<チャンネル登録>

1



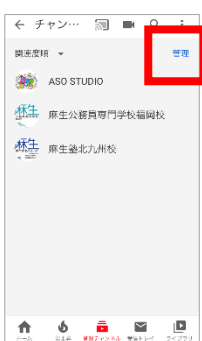
視聴ボタン
をクリック



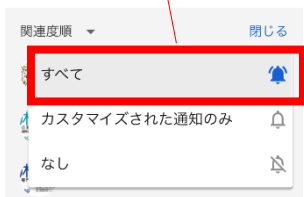
チャンネル登録
ボタンをクリック



登録チャンネルを
クリックし、右上
にある「すべて」
ボタンをクリック



右上にある「管理」
ボタンをクリックし、
ベルマークの「すべて」をクリック



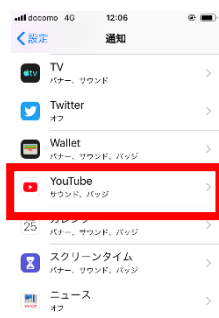
これで、チャンネル登録は完了！

<新着動画通知設定>

5



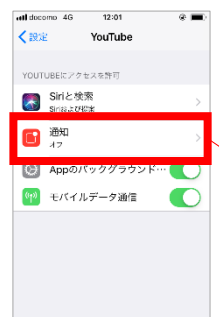
ホーム画面の
設定ボタンを
クリック



▼
「通知」をクリック



▼
「YouTube」を
クリック



YouTubeの
「通知」ボタン
をクリック



「通知を許可」
ボタンをクリック



▼
好きな通知の
配置場所を
クリック

これで全ての設定が完了！
ぜひ、お楽しみにい～☆